



Verkleidungsspiel



Pünktlich zum Fasching haben wir uns ein Spiel für euch überlegt. Mit dem Verkleidungsspiel verwandelt ihr euch in witzige Figuren und schlüpft mithilfe des All-Turn-It-Spinners in neue Rollen.

Benötigtes Material:

- Koffer und Verkleidungsmaterialien
Helm, Hut, Maske, Umhang, Polizeijacke, Kleid, Federschmuck, Clownsnase, Augenklappe
- All-Turn-It-Spinner (+ Taste)
- Symbolkarten für Utensilien (die sind auf der 2. Seite)
- Loskarten (der Clown gewinnt)




Ablauf:

1. Alle sitzen im Kreis zusammen. Ihr lost mithilfe der Loskarten aus. Wer den Clown zieht, darf beginnen.
2. Dann wird mit dem All-Turn-It-Spinner „gewürfelt“ – wo bleibt der Zeiger stehen? Das entsprechende Utensil wird aus dem Koffer geholt und angezogen.
3. Wenn die Verkleidung sitzt, bestimmt ihr, wer als nächstes dran ist.
4. Es wird solange gespielt bis der Koffer leer ist.
5. Würfelt ihr etwas, was schon jemand anderes hat, dürft ihr es der Person abnehmen und selbst anziehen.
6. Am Schluss, wenn alle verkleidet sind, könnt ihr natürlich auch noch ein paar lustige Fotos machen.

Mögliche Wörter zum Modelling:

- verkleiden
- anziehen – ausziehen
- lustig – toll –
- mögen – nicht mögen
- ich – du
- auch – nochmal






Hut



Polizeijacke



Federschmuck




Glitzerkleid




Clownnase




Zauberumhang



Maske



Helm



Augenklappe