



UK-Intensiv Woche – Aktivitäten und Teilhabe pur!

Vortrag

logbuk



Johanna Stadler

Ergotherapeutin

Standortleitung Rosenheim



Marina Fendt

Ergotherapeutin

Mentoring Therapie

Wozu dieser Vortrag?



Wir möchten...

- ... ein besonderes **Konzept** aus unserem **Praxisalltag** vorstellen
- ... die **Möglichkeiten** der unterstützten Kommunikation (UK) in der Ergotherapie aufzeigen
- ... Impulse zur Umsetzung von **Gruppentherapien** in der Unterstützten Kommunikation geben
- ... ermutigen und motivieren, **bedeutsame sowie teilhabeorientierte Inhalte** für UK-Nutzer zu schaffen

Was ist eine UK Intensiv Woche?

Ein Gruppenangebot für alle!




Was ist eine UK-Intensiv Woche?



- Therapeutisches **Konzept** von LogBUK
- Gemeinsames Durchführen von **alltagsnahen Aktivitäten** in Groß- und Kleingruppen
- Im Zentrum steht das Kennenlernen von **anderen UK-Nutzern** und das voneinander und miteinander Lernen

... und das Ganze mit viel Spaß und einer Menge Kommunikation!



logbuk

Rahmenbedingungen

- 4 Tage in den Schulferien
- Jeweils 3 Stunden pro Tag
- 2 Alltagsaktivitäten täglich
- Eine Pause zum Essen, Trinken, Toilette etc.
- Tägliche Teilnahme ohne Angehörige



Voraussetzungen



- Personen, die **unterstützt kommunizieren** (unabhängig von der Methode)
- Grundkenntnisse mit dem jeweiligen UK-Medium von Vorteil und basaler Ja/Nein-Code
- Altersgruppe bislang zwischen **5 und 45 Jahren**
- Mindestmaß an Sozialverträglichkeit



log**buk**

Ziele



- **Einsatz des UK-Hilfsmittels** alltagsnah in echten Situationen
- Erkennen von **Fähigkeiten**, Ressourcen und **Schwierigkeiten** (z.B. Ansteuerung, Strategie) und Erproben von **Alternativen**
- Bei elektronischen Hilfen: Anstreben und Erproben einer **Rastererweiterung, Anpassung** und/oder einer **Umversorgung**
- **Selbstwirksamkeit** erleben!

Aktivitäten im Zentrum der UK-Woche



Vorauswahl und Überlegungen durch die Therapeuten:

- Welche Aktivitäten können **teilhabeorientiert** gestaltet werden?
- Durch welche Hilfsmittel können sie **adaptiert** werden?
- Was muss **vorbereitet** werden?
- Wo liegen die **Interessen?** (Anmeldebogen)

Aktivitäten im Zentrum der UK-Woche



Es eignen sich Aktivitäten, ...

- ... bei denen eine **Auswahl** getroffen werden kann
- ... deren **Arbeitsschritte verbildlicht** werden können
- ... bei denen **Teilschritte mit Hilfsmittel** bewältigt werden können (wie PowerLink, IClick, Taster)
- ... die alltagsnahes Vokabular bieten
- ... die **Spaß** machen 😊

Aktivitäten Ostern 2023



Spiele

Einkaufen

Backen

Kochen

Basteln

Malen

T-Shirt/ Tasche bedrucken

Stempeln

Sinnesraum

Musik

Postkarten schreiben

Eier färben

Smoothie machen

Eis machen

Eisdiele

Wasserbomben

Gärtnern

Comics gestalten

Quatschsätze erfinden

Schminken

Bummeln


Nähen

log**buk**

Ablauf des Gruppenangebots

Tagesablauf Tag I

- Gemeinsames **Ankommen**
- Besprechen des **Tagesablaufs**
- Kennenlernen, **Vorstellungsrunde** der Teilnehmer und der Betreuer (in Kleingruppen vorbereitet, dann in der ganzen Runde vorstellen)




Ablauf des Gruppenangebots

- Selbstbestimmte **Auswahl der Aktivitäten** durch die Teilnehmer
- Nach dem Prinzip der *talking mats*
- **Symbolkarte** für jede Aktivität
- **Zuordnen** des Teilnehmers (durch Legen, Ja-Nein-Code, Zeigen, Scanning, passende Items im Talker etc.)



Ablauf des Gruppenangebots



Aktivitätenplanung für die gesamte Woche



Aktivitätenauswahl

nach einem Verfahren zur Gesprächsstrukturierung - wie z.B. Talking Mats oder Plan Be

Zeitraum der UK-Intensiv-Woche: _____

Favoriten											
Aktivitäten und Teilnehmer	Postkarte	Tasche	Einkaufen	Donuts backen	Ostereier färben	Sensory Room	Basteln	Spielen	Schlüsselanhänger	Tiergeräusche	
	<input type="checkbox"/>	<input type="checkbox"/>	<input type="checkbox"/>	<input type="checkbox"/>	<input type="checkbox"/>	<input type="checkbox"/>	<input type="checkbox"/>	<input type="checkbox"/>	<input type="checkbox"/>	<input type="checkbox"/>	<input type="checkbox"/>
	<input type="checkbox"/>	<input type="checkbox"/>	<input type="checkbox"/>	<input type="checkbox"/>	<input type="checkbox"/>	<input type="checkbox"/>	<input type="checkbox"/>	<input type="checkbox"/>	<input type="checkbox"/>	<input type="checkbox"/>	<input type="checkbox"/>
	<input type="checkbox"/>	<input type="checkbox"/>	<input type="checkbox"/>	<input type="checkbox"/>	<input type="checkbox"/>	<input type="checkbox"/>	<input type="checkbox"/>	<input type="checkbox"/>	<input type="checkbox"/>	<input type="checkbox"/>	<input type="checkbox"/>
	<input type="checkbox"/>	<input type="checkbox"/>	<input type="checkbox"/>	<input type="checkbox"/>	<input type="checkbox"/>	<input type="checkbox"/>	<input type="checkbox"/>	<input type="checkbox"/>	<input type="checkbox"/>	<input type="checkbox"/>	<input type="checkbox"/>
	<input type="checkbox"/>	<input type="checkbox"/>	<input type="checkbox"/>	<input type="checkbox"/>	<input type="checkbox"/>	<input type="checkbox"/>	<input type="checkbox"/>	<input type="checkbox"/>	<input type="checkbox"/>	<input type="checkbox"/>	<input type="checkbox"/>
	<input type="checkbox"/>	<input type="checkbox"/>	<input type="checkbox"/>	<input type="checkbox"/>	<input type="checkbox"/>	<input type="checkbox"/>	<input type="checkbox"/>	<input type="checkbox"/>	<input type="checkbox"/>	<input type="checkbox"/>	<input type="checkbox"/>





Ablauf des Gruppenangebotes

Tag I – Nachbereitung

Feste **Aktivitätenplanung** für die gesamte Woche:

- Beliebteste Aktivitäten
- Teilnehmerzuteilung
- Betreuer-Zuweisung
- **Vorbereitung** der Aktivitäten (Adaption, Verbildlichung, Ablaufpläne etc.)

Wochenplanung Ostern 2023

	Tag 2	Tag 3	Tag 4
Begrüßung			
Aktivität I	Einkaufen	Postkarten gestalten	Sinnesraum: Tiere raten
Pause			
Aktivität II	Donuts backen	Stofftasche bedrucken	Ostereier färben
Erzählbuch			
Verabschiedung			

Ablauf des Gruppenangebots


Tagesablauf Tag II und III

- Gemeinsames Ankommen
- Besprechung des Tagesablaufs
- **Aktivität 1** (in Kleingruppen)
- Pause
- **Aktivität 2** (in Kleingruppen)
- Erzählbuch erstellen
- Abschlussrunde
- Übergabe an die Angehörigen

Ablauf des Gruppenangebotes

Tagesablauf Tag IV

- Gemeinsames Ankommen Besprechung des Tagesablaufs
- **Aktivität 1** (in Kleingruppen)
- Pause
- **Aktivität 2** (in Kleingruppen)
- Erzählbuch erstellen
- Urkundenvergabe
- Abschlussrunde



Beispiel: Postkarte gestalten

Teilschritt	Adaption
Auswahl Technik	Fönbild Stempel Ausmalen Ausschneiden Fotos Screenshot (z.B. Gemälde mit Augensteuerung)
Auswahl Farben	Seitenset auf Gerät Symboltafel Blickrahmen Auswahl Realgegenstände
Gestaltung Text	Themenauswahl über Gerät / Karten (Wetter, Essen, Ferien) Lückentext, Wortwahl des Klienten farbig Eigener Text – Ausdruck als Screenshot

Postkarte gestalten



logbuk

Erzählbuch gestalten



logbuk


Finanzierung

- Heilmittelverordnung vom Haus- oder Kinderarzt
- Gruppentherapie á 90 Minuten, 2x am Tag

...oder

Private Abrechnung






Vielen



Dank



für



eure



Aufmerksamkeit



Wir brauchen Dich!

Logopäde (m / w / div)

Ergotherapeut (m / w / div)

Heilpädagoge (m / w / div)



Aachen



Bremen



Rosenheim

bewerbung@logbuk.de

logbuk

LogBUK Rosenheim

Salinstraße 11a
83022 Rosenheim

Email: rosenheim@logbuk.de

www.logbuk.de

www.uk-im-blick.de

In diesem Beitrag wird auf diverse Produkte oder Hilfsmittel genauer eingegangen
Die Referentinnen stehen oder standen in keiner wirtschaftlichen Beziehung zu den
Produkten/Hilfsmitteln oder zu dessen Vertrieb.

logbuk